



**KAJIAN SEPARUH PENGGAL RANCANGAN MALAYSIA KESEMBILAN, 2006-2010**

# **PENCAPAIAN DAN PROSPEK EKONOMI MAKRO**



## PENCAPAIAN DAN PROSPEK EKONOMI MAKRO

### I. PENDAHULUAN

Dalam tempoh kajian semula, 2006-2007, ekonomi Malaysia terus mengekalkan momentum pertumbuhan, disokong oleh permintaan dalam negeri yang teguh. Daya tahan ekonomi bertambah kukuh dengan asas ekonomi yang lebih pelbagai dan peralihan berterusan ke arah ekonomi berasaskan pengetahuan. Sektor perkhidmatan adalah penyumbang utama pertumbuhan, terutamanya daripada sumber pertumbuhan baru dalam subsektor kewangan, perkhidmatan perniagaan dan komunikasi yang didorong oleh permintaan dalam negeri yang teguh. Prestasi ekonomi yang kukuh telah dicapai dalam persekitaran inflasi yang rendah.

Prestasi ekonomi yang kukuh telah menggiatkan lagi perubahan struktur ekonomi dan meneguhkan asas ekonomi makro negara. Sehubungan itu, ekonomi lebih berupaya untuk menghadapi ketidakpastian dan risiko yang timbul daripada kelembapan ekonomi dunia, inflasi global, isu sub prima dan saingan lebih sengit daripada ekonomi baru muncul.

Dalam tempoh akhir Rancangan, 2008-2010, strategi ekonomi makro akan memberi tumpuan kepada usaha menangani inflasi, meningkatkan daya saing dan merangsang sumber pertumbuhan baru. Sektor swasta berperanan untuk menjadi penggerak utama pertumbuhan ekonomi. Kerajaan pula akan menyediakan persekitaran yang kondusif untuk pelaburan tempatan dan asing.

### II. PENCAPAIAN UTAMA, 2006-2007

#### **Ekonomi Dalam Negeri**

Keluaran dalam negeri kasar (KDNK) sebenar berkembang sebanyak 6.1% setahun, melepasi sasaran Rancangan Malaysia Kesembilan sebanyak 6.0%. Pertumbuhan telah disokong oleh permintaan dalam negeri yang kukuh, terutamanya perbelanjaan sektor swasta. Pendapatan per kapita pada harga semasa meningkat 10.6% setahun kepada RM23,066 atau US\$6,714 dan pendapatan per kapita berdasarkan pariti kuasa beli meningkat sebanyak 14.2% setahun kepada US\$13,529 pada tahun 2007.

*Pertumbuhan KDNK  
sebenarnya melepasi  
sasaran...*

#### **Produktiviti**

Sumbangan produktiviti faktor keseluruhan (TFP) kepada pertumbuhan KDNK telah meningkat kepada 34.8% dalam tempoh 2006-2007 berbanding 29.0% yang dicapai dalam tempoh Rancangan Malaysia Kelapan. Sumbangan daripada modal adalah sebanyak 36.7% dan buruh sebanyak 28.5%. Nisbah tambahan modal kepada pengeluaran (ICOR)<sup>1</sup> telah bertambah baik, pada purata 3.7 berbanding sasaran Rancangan pada 4.6. Peningkatan produktiviti telah disumbang oleh peningkatan aktiviti penyelidikan dan pembangunan (R&D) dan inovasi serta peningkatan penggunaan teknologi dan teknologi maklumat dan komunikasi (ICT).

*Peningkatan  
sumbangan TFP kepada  
pertumbuhan KDNK...*

<sup>1</sup> Berdasarkan purata bergerak 3 tahun.

**Kotak M-1**  
**Pencapaian Utama, 2006-2007**

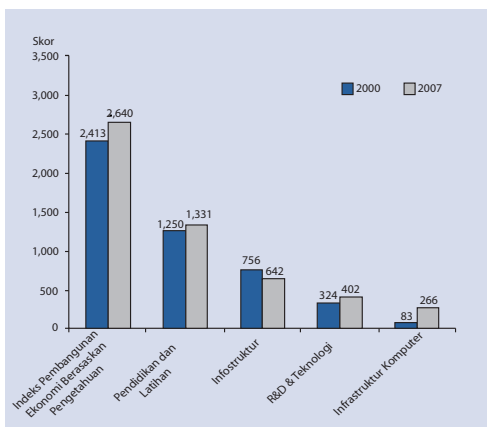
Komitmen	Output
<ul style="list-style-type: none"> <li>▪ Mencapai kadar pertumbuhan yang memberangsangkan serta mengekalkan asas ekonomi yang kukuh</li> </ul>	<ul style="list-style-type: none"> <li>▪ Pertumbuhan KDNK sebenar: 6.1% setahun</li> <li>▪ Kadar inflasi: 2.8% setahun</li> <li>▪ Kadar pengangguran: 3.2% pada tahun 2007</li> <li>▪ Lebihan akaun semasa imbalan pembayaran meningkat daripada RM78.3 bilion pada tahun 2005 kepada RM100.5 bilion pada tahun 2007</li> <li>▪ Pendapatan per kapita meningkat daripada RM18,840 pada tahun 2005 kepada RM23,066 pada tahun 2007</li> </ul>
<ul style="list-style-type: none"> <li>▪ Mengukuhkan daya saing</li> </ul>	<ul style="list-style-type: none"> <li>▪ Kedudukan Malaysia di peringkat antarabangsa:                             <ul style="list-style-type: none"> <li>• Kedudukan daya saing dunia bertambah baik dari kedudukan 26 daripada 55 negara pada tahun 2005 kepada kedudukan 19 daripada 55 negara pada tahun 2008 (sumber: <i>IMD World Competitiveness Yearbook 2008</i>)</li> <li>• Kedudukan daya saing global bertambah baik dari kedudukan 25 daripada 125 negara pada tahun 2005 kepada kedudukan 21 daripada 131 negara pada tahun 2007 (sumber: <i>WEF Global Competitiveness Report 2007-2008</i>)</li> <li>• Kemudahan untuk menjalankan perniagaan bertambah baik dari kedudukan 25 daripada 175 negara pada tahun 2006 kepada kedudukan 24 daripada 178 negara pada tahun 2008 (sumber: <i>Doing Business 2008, World Bank</i>)</li> </ul> </li> </ul>
<ul style="list-style-type: none"> <li>▪ Meningkatkan sumbangan kepada pertumbuhan yang lebih tinggi daripada sektor swasta dan syarikat berkaitan kerajaan (GLC) dan menarik pelaburan langsung asing (FDI) berkualiti untuk memesatkan pembangunan ke arah aktiviti berteknologi tinggi dan mengembangkan rangkaian pasaran</li> </ul>	<ul style="list-style-type: none"> <li>▪ Peratusan pelaburan swasta (pada harga semasa) kepada jumlah pelaburan meningkat daripada 50.1% pada tahun 2005 kepada 53.5% pada tahun 2007</li> <li>▪ Peratusan pelaburan swasta kepada KDNK meningkat daripada 11.3% pada tahun 2005 kepada 11.9% pada tahun 2007</li> <li>▪ FDI yang diluluskan oleh Kementerian Perdagangan Antarabangsa dan Industri meningkat daripada RM17.9 bilion pada tahun 2005 kepada RM33.4 bilion pada tahun 2007</li> </ul>
<ul style="list-style-type: none"> <li>▪ Meningkatkan kecekapan modal, produktiviti buruh dan sumbangan TFP</li> </ul>	<ul style="list-style-type: none"> <li>▪ Sumbangan TFP kepada pertumbuhan KDNK meningkat daripada 29.0% bagi tempoh Rancangan Malaysia Kelapan kepada 34.8% bagi tempoh 2006-2007</li> </ul>
<ul style="list-style-type: none"> <li>▪ Mengekalkan pengurusan fiskal yang pragmatik</li> </ul>	<ul style="list-style-type: none"> <li>▪ Defisit fiskal mengecil daripada 3.6% kepada KDNK pada tahun 2005 kepada 3.2% kepada KDNK pada tahun 2007</li> <li>▪ Jumlah hutang Kerajaan Persekutuan berkurang daripada 43.8% kepada KDNK pada tahun 2005 kepada 41.6% kepada KDNK pada tahun 2007</li> </ul>

### Kemajuan ke Arah Ekonomi Berasaskan Pengetahuan

Indeks pembangunan ekonomi berasaskan pengetahuan diguna untuk memantau kemajuan ke arah ekonomi berasaskan pengetahuan. Pada tahun 2007, indeks pembangunan ekonomi berasaskan pengetahuan keseluruhan telah meningkat sebanyak 227 mata kepada 2,640 daripada 2,413 pada tahun 2000. Infrastruktur komputer mencatatkan kemajuan paling ketara berdasarkan indeksnya meningkat 220.5% diikuti oleh R&D dan teknologi, 24.1% serta pendidikan dan latihan, 6.5%. Indeks infostruktur mencatatkan penurunan disebabkan bilangan talian telefon tetap yang berkurang. Berdasarkan perbandingan di kalangan 22 negara terpilih, Malaysia kekal pada kedudukan ke-17 pada tahun 2007. Walau bagaimanapun, Malaysia adalah antara lima negara yang mencatat kemajuan terbaik ke arah ekonomi berasaskan pengetahuan sejak tahun 2000 selepas Republik Korea, Republik Rakyat China, Jepun dan United Kingdom.

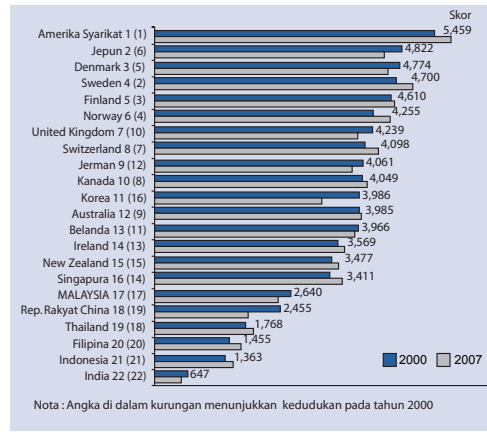
#### Carta M-1

### Indeks Pembangunan Ekonomi Berasaskan Pengetahuan: Malaysia, 2000 dan 2007



#### Carta M-2

### Indeks Pembangunan Ekonomi Berasaskan Pengetahuan Mengikut Negara, 2000 dan 2007



Di samping itu, antara tahun 2002 dan 2006, peningkatan telah dicatatkan dalam semua industri dari segi meningkatkan kompetensi dan keupayaan pengetahuan serta mewujudkan beberapa aktiviti pemerolehan, penjanaaan dan perkongsian pengetahuan. Secara keseluruhan, industri telekomunikasi, teknologi maklumat, kimia dan perkhidmatan kewangan menerajui dari segi kesediaan pengetahuan.

#### Permintaan Agregat

Pelaburan swasta berkembang sebanyak 8.6% setahun dan sumbangannya kepada jumlah pelaburan meningkat kepada 51.1% pada tahun 2007. Walau bagaimanapun, ia kurang daripada sasaran pertumbuhan sebanyak 11.2%. Perbelanjaan modal mencatat peningkatan dalam kebanyakan sektor ekonomi, terutamanya pembuatan dan perkhidmatan. Aliran masuk bersih FDI juga meningkat daripada RM15.0 bilion pada tahun 2005 kepada RM29.1 bilion pada tahun 2007. Kerajaan terus menyokong dan menggalak aktiviti sektor swasta dengan mengurangkan kos menjalankan perniagaan dan meningkatkan kecekapan

**Sektor swasta menerajui pertumbuhan...**

sistem penyampaian awam. Ini termasuk pengurangan kadar cukai korporat daripada 28% pada tahun 2006 kepada 27% pada tahun 2007.

*Penggunaan swasta* berkembang pada 8.6% setahun melebihi sasaran Rancangan dan sumbangannya kepada KDNK meningkat kepada 50.5% pada tahun 2007. Peningkatan penggunaan swasta didorong oleh persekitaran kewangan yang menggalakkan, pendapatan boleh guna lebih tinggi dan kesan positif kekayaan berikutan harga komoditi yang tinggi. Di samping itu, prestasi kukuh pasaran ekuiti dan perkembangan positif dalam pasaran buruh terus menaikkan sentimen pengguna.

*Pelaburan awam* meningkat sebanyak 8.9% setahun, lebih tinggi daripada sasaran Rancangan sebanyak 5.0% setahun hasil daripada pemelesaian pelaksanaan projek pembangunan. *Penggunaan awam* meningkat sebanyak 5.7% setahun disebabkan perbelanjaan lebih tinggi bagi emolument berikutan pelarasan gaji penjawat awam pada tahun 2007 serta bekalan dan perkhidmatan.

### ***Pencapaian Sektoral***

Semua sektor mencatat pertumbuhan positif diterajui oleh *sektor perkhidmatan* yang berkembang sebanyak 8.5% setahun. Pertumbuhan pesat sektor perkhidmatan disumbang oleh subsektor kewangan, insurans, hartanah dan perkhidmatan perniagaan yang berkembang sebanyak 10.8% setahun. Aktiviti kewangan dan perniagaan berkembang selaras dengan pelaksanaan Pelan Induk Sektor Kewangan dan kepelbagaian produk kewangan terutamanya perbankan dan kewangan Islam serta perkhidmatan perkongsian

dan penyumberan luar. Penyumbang utama yang lain kepada perkembangan sektor perkhidmatan adalah subsektor perdagangan borong dan runcit, penginapan dan restoran yang meningkat sebanyak 9.5% setahun disebabkan pertumbuhan pesat pelancongan.

*Sektor pembuatan* berkembang pada kadar 5.1% setahun, lebih rendah daripada sasaran pertumbuhan berikutan kelembapan permintaan global bagi elektronik dan permintaan dalam negeri yang lemah bagi peralatan pengangkutan. Walau bagaimanapun, prestasi kukuh dicatat oleh industri berorientasikan dalam negeri<sup>2</sup> yang berkembang sebanyak 6.6% setahun terutamanya disebabkan industri berkaitan pembinaan seperti besi dan keluli, produk logam direka dan produk galian bukan logam. Kadar kapasiti penggunaan sektor pembuatan secara keseluruhan adalah mampan, iaitu sebanyak 76% pada tahun 2007.

*Sektor pertanian* berkembang sederhana sebanyak 3.8% setahun berikutan pertumbuhan perlahan sebanyak 2.1% setahun bagi keluaran tanaman industri. Pengeluaran minyak sawit dan getah terjejas akibat banjir pada awal tahun 2007 serta tekanan biologi. Pengeluaran minyak sawit mentah merosot sebanyak 0.5% pada tahun 2007 dengan purata keluaran buah tandan segar sehektar merosot sebanyak 2.9% kepada 19 tan metrik. Pengeluaran getah juga merosot sebanyak 6.5% pada tahun 2007 kepada 1.2 juta tan metrik. Subsektor tanaman makanan berkembang sebanyak 6.3% setahun disumbang oleh peningkatan produktiviti berikutan aktiviti komersil berskala besar dan amalan agronomik yang lebih baik.

*Sektor pembinaan* mencatat kadar pertumbuhan sebanyak 2.0% setahun.

<sup>2</sup> Ini termasuk industri berkaitan pembinaan, logam direka, pemprosesan makanan, peralatan pengangkutan, minuman dan tembakau, keluaran petroleum, keluaran kertas dan industri pembuatan lain.

Penyumbang utama pertumbuhan adalah aktiviti kejuruteraan awam yang berkaitan dengan pelaksanaan projek Rancangan Malaysia Kesembilan. Permintaan terhadap perumahan dan bangunan komersil juga menyumbang kepada pertumbuhan sektor ini.

*Sektor perlombongan* mencatat pertumbuhan kecil sebanyak 0.2% setahun berikutan pengurangan pengeluaran minyak mentah dan gas pada tahun 2006. Pengeluaran terjejas disebabkan penutupan beberapa telaga minyak bagi penyelenggaraan dan kerja menaik taraf yang dirancang untuk meningkatkan keupayaan loji Gas Asli Cecair Malaysia 2 (MLNG2) di Bintulu, Sarawak. Aktiviti perlombongan meningkat semula pada tahun 2007 berikutan pembukaan telaga minyak laut dalam pertama Malaysia di Kikeh, Sabah dan pembukaan semula loji MLNG2.

### **Akaun Kerajaan Persekutuan**

Kerajaan Persekutuan terus mengamalkan dasar fiskal berhemat seperti ditunjukkan oleh defisit fiskal yang mengecil daripada 3.6% kepada KDNK pada tahun 2005 kepada 3.2% pada tahun 2007. Jumlah hasil mencatatkan pertumbuhan yang kukuh pada 14.7% setahun berikutan daripada hasil yang tinggi, terutamanya cukai pendapatan petroleum dan pulangan pendapatan daripada pelaburan. Walau bagaimanapun, perbelanjaan mengurus turut berkembang pada kadar yang tinggi, iaitu 12.2% setahun disebabkan pelarasan gaji penjawat awam serta pembayaran subsidi. Perbelanjaan pembangunan telah dibiayai melalui peningkatan lebihan semasa dan tahap pinjaman yang terkawal. Hutang Kerajaan Persekutuan adalah sebanyak RM266.7 bilion atau 41.6% kepada KDNK pada tahun 2007.

## **Sektor Luar Negara**

### **Perdagangan Barangan**

Purata lebihan dagangan adalah RM100 bilion setahun walaupun pertumbuhan *eksport kasar* adalah sederhana pada 6.2% setahun berikutan eksport keluaran elektrik dan elektronik yang perlahan. Eksport kekal kukuh disokong oleh komoditi utama, terutamanya keluaran pertanian dan minyak mentah. *Import kasar* berkembang sebanyak 8.0% setahun disumbang oleh peningkatan permintaan bagi barangan modal dan pengantara yang menyokong aktiviti dalam negeri. Walau bagaimanapun, purata intensiti import berkurangan kepada 47.3% pada tahun 2007 daripada 48.3% pada tahun 2005. Ini menggambarkan peningkatan keupayaan industri tempatan dalam membekalkan barangan modal dan pengantara.

*Lebih dagangan adalah RM100 bilion setahun...*

### **Imbangan Pembayaran**

*Imbangan pembayaran keseluruhan* terus kukuh pada RM45.3 bilion atau 7.2% daripada keluaran negara kasar (KNK) pada tahun 2007 disumbangkan oleh lebihan besar dalam *akaun semasa* hasil daripada pengekal lebihan dalam akaun barangan, peralihan daripada defisit kepada lebihan dalam akaun perkhidmatan dan pengecilan defisit dalam akaun pendapatan. Buat pertama kalinya, *akaun perkhidmatan* mencatat lebihan disebabkan defisit perkhidmatan pengangkutan yang lebih kecil dan penerimaan bersih yang lebih tinggi dalam akaun perjalanan. Defisit akaun pendapatan mengecil daripada 4.8% daripada KNK pada tahun 2005 kepada 2.2% pada tahun 2007, terutamanya disebabkan penghantaran balik keuntungan dan dividen oleh pelabur Malaysia yang beroperasi di luar negara.

*Lebih dalam akaun perkhidmatan buat pertama kali...*

### **Imbangan Sumber**

*Tabungan negara kasar* kekal tinggi pada purata 38.4% kepada KNK dalam tempoh 2006-2007 dan membolehkan Malaysia membiayai aktiviti ekonomi daripada sumber dalam negeri. *Pelaburan negara kasar*, termasuk perubahan dalam stok kekal pada 22% daripada KNK. Oleh itu, imbangan sumber mencatat lebih sebanyak 16.4% kepada KNK.

### **Perkembangan Harga**

Kadar inflasi meningkat sebanyak 2.8% setahun dalam tempoh 2006-2007. Penyumbang utama peningkatan adalah disebabkan kenaikan harga makanan dan tenaga yang lebih tinggi. Walau bagaimanapun, harga keluaran tekstil dan perkhidmatan telekomunikasi merosot. Walaupun harga minyak dunia kekal tinggi pada tahun 2007, harga runcit minyak dan gas dalam negeri hanya dinaikkan sekali pada bulan Mac 2006. Harga pengeluar meningkat pada kadar lebih tinggi iaitu 5.9% setahun, terutamanya disebabkan oleh harga keluaran berkaitan komoditi yang tinggi.

## **III. MELANGKAH KE HADAPAN, 2008-2010**

### **Strategi Ekonomi Makro**

Persekitaran ekonomi dunia dijangka lebih mencabar berikutan pertumbuhan ekonomi yang perlahan di negara maju, harga tenaga dan komoditi yang tinggi dan ketidakpastian geopolitik serta peningkatan persaingan daripada ekonomi baru muncul. Bagi memastikan Malaysia menuju ke arah mencapai Wawasan 2020, strategi ekonomi makro adalah selaras dengan lima teras Misi Nasional seperti berikut:

- *Mengurus kestabilan harga;*
- *Meningkatkan daya saing;*
- *Merangsang sumber baru pertumbuhan;*
- *Meningkatkan produktiviti; dan*
- *Mengekalkan pengurusan fiskal berhemat.*

### **Tinjauan Ekonomi Antarabangsa**

Ekonomi dunia dijangka berkembang sebanyak 4.1% setahun bagi tempoh 2008-2010. Walaupun pertumbuhan ekonomi Amerika Syarikat, Eropah dan Jepun dijangka berkembang sederhana, pertumbuhan kukuh di Republik Rakyat China, India dan lain-lain negara baru muncul di Asia dijangka dapat mengekalkan pertumbuhan yang disasar. Inflasi dijangka kekal sederhana sebanyak 2.2% setahun di negara maju dan sebanyak 5.9% setahun di pasaran baru muncul dan negara membangun. Inflasi dunia dijangka kekal tinggi disebabkan kenaikan harga minyak yang berlarutan serta lain-lain komoditi termasuk makanan. Perdagangan dunia dijangka berkembang pada kadar purata 6.2% setahun, disokong oleh pengembangan berasaskan permintaan yang kukuh dalam keluaran berteknologi tinggi di peringkat global serta peningkatan liberalisasi.

### **Ekonomi Malaysia**

KDNK sebenar dijangka berkembang sebanyak 6.0% setahun dalam tempoh 2008-2010. Pertumbuhan ini dijangka disokong oleh permintaan dalam negeri, terutamanya perbelanjaan sektor swasta. Dari sudut penawaran, sektor perkhidmatan, pembuatan dan pertanian dijangka kekal sebagai sumber utama pertumbuhan. Pendapatan per kapita pada harga semasa dijangka meningkat sebanyak 8.8% setahun kepada RM29,711 (US\$9,285) dan pendapatan per kapita berdasarkan pariti kuasa beli meningkat kepada US\$18,439 pada tahun 2010.

*Mengekalkan kestabilan ekonomi makro...*

## Jadual M-1

## Petunjuk Utama Ekonomi

Perkara	Sasaran RMKe-9 2006-2010	Pencapaian 2006-2007	Sasaran 2008-2010	Sasaran Dipinda RMKe-9 2006-2010
KDNK Sebenar (% pertumbuhan setahun)	6.0	6.1	6.0	6.0
Pendapatan Per Kapita pada harga semasa (RM) <sup>1</sup>	23,573	23,066	29,711	29,711
Kadar Pertumbuhan Tahunan (%)	5.9	10.6	8.8	9.5
Pendapatan Per Kapita dalam Pariti Kuasa Beli (US\$) <sup>1</sup>	13,878	13,529	18,439	18,439
Sudut Permintaan, pada harga malar tahun 2000 (% pertumbuhan setahun)				
Penggunaan	6.5	8.0	7.4	7.6
Swasta	6.9	8.6	7.6	8.0
Awam	5.3	5.7	6.6	6.2
Pembentukan Modal Kasar Tetap	7.9	8.7	8.5	8.6
Swasta	11.2	8.6	10.6	9.8
Awam	5.0	8.9	6.3	7.0
Eksport Barangan dan Perkhidmatan	7.1	5.6	4.3	4.8
Import Barangan dan Perkhidmatan	7.9	6.9	6.0	6.4
Sudut Penawaran, pada harga malar tahun 2000 (% pertumbuhan setahun)				
Pertanian	5.0	3.8	4.4	4.1
Perlombongan dan Kuari	3.4	0.2	3.4	2.1
Pembuatan	6.7	5.1	3.5	4.1
Pembinaan	3.5	2.0	5.8	4.3
Perkhidmatan	6.5	8.5	7.9	8.2
Perdagangan Luar Negara (% pertumbuhan setahun)				
Eksport Kasar	8.5	6.2	8.1	7.4
Import Kasar	9.8	8.0	9.8	9.1
Imbangan Pembayaran (RM bilion) <sup>2</sup>				
Barangan	149.8	127.7	134.1	134.1
Perkhidmatan	-4.5	2.4	3.8	3.8
Pendapatan	-39.5	-13.8	-21.4	-21.4
Imbangan Akaun Semasa	91.2	100.5	95.7	95.7
% kepada KNK	13.4	16.0	11.4	11.4
Tabungan (% kepada KNK)	36.2	38.4	37.2	37.6
Indeks Harga Pengguna (% pertumbuhan setahun)				
Inflasi Keseluruhan	-	2.8	3.0 ~ 4.0	-
Luar Bandar	-	2.9	-	-
Bandar	-	2.8	-	-
Indeks Harga Pengeluar (% pertumbuhan setahun)				
Ekonomi Domestik	-	5.9	-	-
Pengeluaran Tempatan	-	7.1	-	-
Import	-	3.5	-	-

Nota: <sup>1</sup> Pada akhir tempoh.

<sup>2</sup> Pada akhir tempoh, nilai bersih.

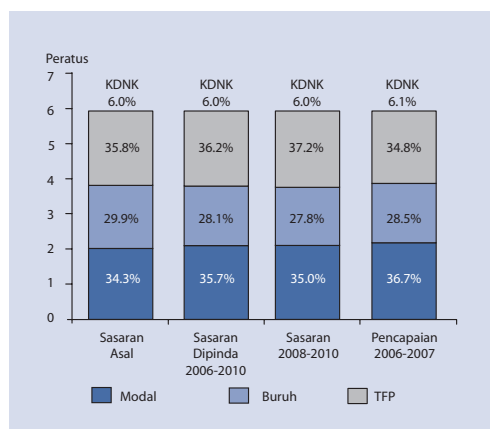
Sumber: Unit Perancang Ekonomi dan Jabatan Perangkaan Malaysia

### Produktiviti Faktor Keseluruhan

Dalam tempoh akhir Rancangan, sumbangan TFP kepada pertumbuhan dijangka terus meningkat. Sumbangan TFP akan dipertingkatkan dengan memberi tumpuan kepada peningkatan kemahiran dan pengetahuan serta menyediakan persekitaran yang menyokong kreativiti dan inovasi.

#### Carta M-3

### Produktiviti Faktor Keseluruhan, 2006-2010



### Permintaan Agregat

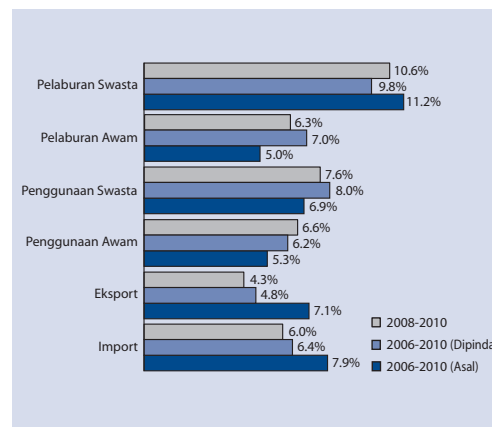
Pelaburan swasta dijangka berkembang sebanyak 10.6% setahun. Jumlah pelaburan swasta pada harga semasa dianggarkan mencapai RM121 bilion atau 56.4% daripada jumlah pelaburan pada tahun 2010. Jumlah pelaburan swasta dianggarkan sebanyak RM305.8 bilion dalam tempoh akhir Rancangan. Pelaburan swasta akan diberi galakan dengan penyediaan persekitaran pelaburan yang kondusif, termasuk meningkatkan sistem penyampaian, menghapuskan sekatan peraturan dan menangani masalah kekurangan tenaga kerja mahir. Di samping itu, pakej insentif yang khusus akan disediakan untuk pelaburan

berteknologi tinggi dan berintensifkan pengetahuan. Program penswastaan dan inisiatif pembiayaan swasta (PFI) akan juga menyumbang ke arah peningkatan pelaburan swasta.

Pelaburan awam dijangka berkembang sebanyak 6.3% setahun, iaitu setelah mengambil kira jangkaan perbelanjaan modal tambahan oleh perusahaan awam bukan kewangan dan sektor Kerajaan. Kerajaan akan terus melaksana program dan projek untuk mengembangkan keupayaan produktif ekonomi. Tumpuan akan diberi kepada projek mesra rakyat seperti membasmi kemiskinan, mengurangkan ketidaksamaan dan penyediaan infrastruktur sosial dan fizikal.

#### Carta M-4

### Keluaran Dalam Negeri Kasar mengikut Perbelanjaan, 2006-2010 (% pertumbuhan)



Penggunaan swasta akan terus menjadi penyumbang utama pertumbuhan dan dijangka berkembang sebanyak 7.6% setahun dengan peratusannya kepada KDNK meningkat kepada 52.9% pada tahun 2010. Keyakinan pengguna dijangka terus meningkat berikutan pertambahan peluang pekerjaan dan pendapatan boleh guna lebih tinggi. Penggunaan awam dijangka

**Sektor swasta memacu pertumbuhan...**

berkembang sebanyak 6.6% setahun menggambarkan perbelanjaan emolumen yang lebih tinggi bagi menambah baik sistem penyampaian.

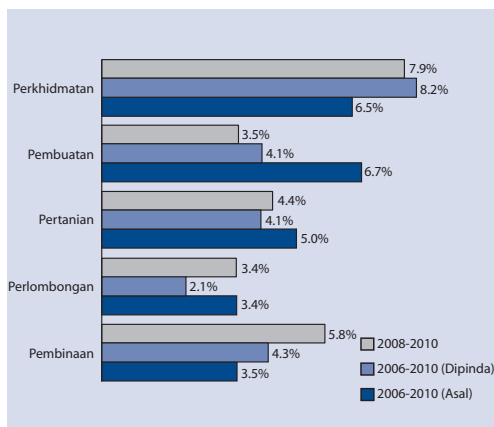
### Keluaran Sektoral

Sektor perkhidmatan dijangka mengekalkan momentum pertumbuhan pada kadar 7.9% setahun. Pertumbuhan akan diterajui oleh subsektor kewangan dan perkhidmatan perniagaan yang berkembang pada kadar 9.8% setahun. Aktiviti utama yang menyumbang kepada pertumbuhan ini termasuk perbankan Islam, takaful dan takaful semula serta perkhidmatan perkongsian dan penyumberan luar. Perkhidmatan ICT seperti pembangunan perisian dan kandungan serta perkhidmatan berasaskan Internet dan penyelesaian e-dagang dijangka berkembang lebih ketara.

Subsektor perdagangan borong dan runcit, penginapan dan restoran dijangka berkembang sebanyak 8.4% setahun dengan jangkaan prestasi aktiviti pelancongan dan berkaitan pelancongan yang kukuh.

### Carta M-5

#### Keluaran Dalam Negeri Kasar mengikut Industri, 2006-2010 (% pertumbuhan)



Subsektor pengangkutan dan komunikasi dijangka berkembang sejajar dengan usaha mempromosikan Pelabuhan Klang, Selangor dan Tanjung Pelepas, Johor sebagai pusat persinggahan kargo serta pembangunan perkhidmatan pengangkutan tambang murah.

Sektor pembuatan dijangka mencatat pertumbuhan sederhana sebanyak 3.5% setahun berikutan jangkaan kelembapan permintaan keluaran elektrik dan elektronik dunia. Pertumbuhan akan diterajui oleh industri berorientasikan dalam negeri yang berkembang sebanyak 5.5% setahun terutamanya industri berkaitan pembinaan selaras dengan jangkaan pengembangan aktiviti pembinaan.

Sektor pertanian dijangka berkembang sebanyak 4.4% setahun dengan subsektor tanaman makanan berkembang sebanyak 6.2% setahun, manakala subsektor tanaman industri berkembang sebanyak 3.0% setahun. Penekanan akan diberi kepada peningkatan produktiviti melalui aktiviti penanaman semula dengan menggunakan klon baru dan berhasil tinggi, penyatuan tanah, amalan pengurusan ladang yang baik serta memaksimumkan penggunaan teknologi dan mesin.

Sektor perlombongan dijangka berkembang sebanyak 3.4% setahun. Subsektor minyak dan gas akan terus menjadi sumber utama pertumbuhan dan menyumbang sebanyak 98.7% kepada sektor ini.

Sektor pembinaan dijangka mencatat pertumbuhan kukuh sebanyak 5.8% setahun, disumbang terutamanya aktiviti kejuruteraan awam serta subsektor kediaman dan hartanah komersil. Pelaksanaan projek infrastruktur sosial dan fizikal akan menjana pertumbuhan sektor ini. Pembangunan koridor pertumbuhan wilayah akan terus menggiatkan lagi perkembangan sektor pembinaan.

**Sektor pembinaan mengekalkan momentum pertumbuhan...**

**Jadual M-2**

**Kedudukan Kewangan Kerajaan Persekutuan, 2005-2010**

Perkara	RM bilion			% kepada KDNK				
	2005	2007	2010	2005	2007	2010	2006-2010	
							Asal	Dipinda
Hasil	106.3	139.9	179.0	20.3	21.8	20.8	21.9	21.5
Perbelanjaan Mengurus	97.7	123.1	150.3	18.7	19.2	17.5	19.1	18.4
Lebihan Semasa	8.6	16.8	28.7	1.6	2.6	3.3	2.8	3.1
Perbelanjaan Pembangunan Bersih	27.3	37.5	56.6	5.2	5.8	6.6	6.2	6.3
Defisit Keseluruhan	-18.7	-20.7	-27.9	-3.6	-3.2	-3.2	-3.4	-3.2

Sumber: Unit Perancang Ekonomi dan Kementerian Kewangan

**Akaun Kerajaan Persekutuan**

Kerajaan akan terus mengamalkan pengurusan fiskal berhemat. Defisit fiskal dijangka kekal pada 3.2% kepada KDNK pada tahun 2010. Langkah akan diambil untuk meluaskan asas hasil dengan mengkaji semula insentif cukai dan meningkatkan kutipan cukai.

Dalam tempoh akhir Rancangan, perbelanjaan mengurus Kerajaan Persekutuan dijangka meningkat lebih sederhana pada 6.9% setahun. Subsidi ke atas keluaran petroleum akan dikurangkan secara beransur-ansur selaras dengan langkah Kerajaan untuk memperkenalkan sistem yang lebih adil untuk memberi faedah kepada golongan miskin dan berpendapatan rendah.

Siling *perbelanjaan pembangunan* bagi Rancangan Malaysia Kesembilan akan ditambah sebanyak RM30 bilion kepada RM230 bilion. Keperluan untuk menambah

siling adalah mengambil kira keperluan tambahan pembangunan dan kenaikan kos barangan berkaitan pembinaan. Projek pembangunan juga akan disusun semula dengan memberi keutamaan kepada projek mesra rakyat. Di samping itu, program penswastan dan PFI akan juga digunakan sebagai pelengkap kepada pelaburan awam bagi menyediakan perkhidmatan awam yang lebih berkualiti dan memastikan nilai untuk wang. Kerajaan akan mempertingkatkan disiplin fiskal dengan melaksanakan bidaan kompetitif dan menggalakkan amalan terbaik dalam pelaksanaan projek.

**Sektor Luar Negara**

**Perdagangan Barangan**

*Eksport kasar* dijangka berkembang sebanyak 8.1% setahun. Pengeluar dan pengeksport Malaysia dijangka mendapat manfaat daripada liberalisasi yang berterusan bagi

*Defisit fiskal yang mampan...*

*Projek pembangunan mesra rakyat...*

perdagangan barangan dan perkhidmatan di bawah Pertubuhan Perdagangan Dunia (WTO) dan Kawasan Perdagangan Bebas ASEAN, perjanjian perdagangan serantau dan perjanjian bebas dua hala.

Eksport pembuatan dijangka berkembang sebanyak 8.1% setahun, menggambarkan peningkatan berterusan permintaan daripada pasaran tradisional dan baru. Eksport komoditi pertanian dijangka berkembang sebanyak 14.2% setahun dan komoditi perlombongan sebanyak 9.2%, terutamanya berikutan jangkakan harga eksport yang lebih tinggi.

*Import kasar* dijangka berkembang sebanyak 9.8% setahun, disumbang terutamanya oleh import barangan pengantara dan modal,

kedua-duanya merupakan 85.3% daripada jumlah import. Pertumbuhan ini selaras dengan jangkakan peningkatan permintaan yang berterusan bagi komponen import, hasil pengembangan sektor pembuatan. Import barangan penggunaan dijangka berkembang sebanyak 9.7% setahun. Hasilnya, imbalan perdagangan dijangka berkurang daripada RM100.3 bilion pada tahun 2007 kepada RM97.0 bilion pada tahun 2010.

### **Imbalan Pembayaran**

*Imbalan pembayaran keseluruhan* dijangka terus kukuh berikutan lebihan yang tinggi dalam akaun barangan dan lebihan yang semakin tinggi dalam akaun perkhidmatan. Lebihan *akaun semasa* dijangka mencapai

### **Jadual M-3**

#### **Imbalan Pembayaran, 2005-2010**

<i>Perkara</i>	<i>RM bilion</i>			<i>% kepada KNK</i>		
	2005	2007	2010	2005	2007	2010
Imbalan Akaun Barangan	128.9	127.7	134.1	25.9	20.3	16.0
Eksport	539.4	605.9	765.8	108.2	96.5	91.3
Import	410.5	478.2	631.7	82.4	76.1	75.3
Imbalan Akaun Perkhidmatan	-9.6	2.4	3.8	-1.9	0.4	0.4
Pengangkutan	-15.9	-13.2	-13.5	-3.2	-2.1	-1.6
Perjalanan	18.7	29.1	31.7	3.7	4.6	3.8
Lain-lain	-12.4	-13.6	-14.4	-2.5	-2.2	-1.7
Imbalan Akaun Pendapatan	-24.0	-13.8	-21.4	-4.8	-2.2	-2.6
Imbalan Akaun Semasa	78.3	100.5	95.7	15.7	16.0	11.4
Akaun Modal dan Kewangan	-37.0	-37.2	-	-7.4	-5.9	-
Imbalan Pembayaran Keseluruhan	13.6	45.3	-	2.7	7.2	-

Nota: Pada 30 Mei 2008

Sumber: Unit Perancang Ekonomi dan Jabatan Perangkaan Malaysia

RM95.7 bilion atau 11.4% kepada KNK pada tahun 2010, disokong oleh pengekalan kedudukan yang kukuh dalam akaun barangan, sebahagiannya disumbangkan oleh harga komoditi dan nisbah harga eksport-import yang lebih baik. Lebihan akaun perkhidmatan diunjur meningkat kepada RM3.8 bilion atau 0.4% kepada KNK pada tahun 2010, terutamanya berikutan penerimaan bersih yang lebih tinggi dalam akaun perjalanan. Ini adalah selaras dengan usaha Kerajaan untuk menjadikan Malaysia sebagai destinasi pelancongan utama serta peningkatan eksport perkhidmatan seperti pendidikan, penjagaan kesihatan dan penyumberan luar.

*Akaun pendapatan* dijangka terus mengalami defisit, terutamanya disebabkan oleh penghantaran balik keuntungan dan dividen oleh pelabur asing. Aliran keluar kasar keuntungan dan dividen dianggar sebanyak RM21.4 bilion atau 2.6% kepada KNK pada tahun 2010. Pelabur asing akan terus digalakkan untuk melabur semula di Malaysia.

### **Imbangan Sumber**

*Keluaran negara kasar* pada harga semasa dijangka meningkat sebanyak 10.1% setahun selaras dengan pengembangan aktiviti ekonomi dalam negeri dan harga komoditi yang kukuh. Walaupun perbelanjaan penggunaan meningkat sebanyak 11.0% setahun, tabungan negara kasar dijangka berkembang sebanyak 8.9% setahun dan merupakan 37.2% kepada KNK. Pelaburan termasuk perubahan stok, dijangka terus kukuh dan berkembang sebanyak 15.3% setahun. Hasilnya, kedudukan sumber dijangka mencatat lebihan sebanyak RM292.2 bilion atau 12.8% kepada KNK dalam tempoh 2008-2010, mencerminkan keupayaan negara untuk membiayai

pelaburan dalam negeri tanpa bergantung kepada pinjaman asing.

### **Perkembangan Harga**

Harga minyak dunia dan komoditi yang tinggi akan memberi tekanan berterusan kepada inflasi dalam negeri. Bagi mengekalkan paras harga yang rendah dan stabil, usaha akan diambil untuk memastikan bekalan barangan dan perkhidmatan asas yang mencukupi bagi memenuhi permintaan yang semakin meningkat. Langkah ini termasuk usaha meningkatkan produktiviti dalam subsektor makanan, melaksanakan Dasar Jaminan Makanan Negara dan rangkaian pengedaran yang lebih baik. Kerajaan akan terus memantau dengan rapi pergerakan harga, mengamalkan dasar kewangan yang akomodatif dan menggalakkan pengguna mengamalkan perbelanjaan berhemat serta mengelakkan pembaziran. Usaha juga akan diambil untuk menggunakan mekanisme harga berasaskan pasaran dalam jangka panjang.

## **IV. PENUTUP**

Dalam tempoh 2006-2007, ekonomi Malaysia mencapai pertumbuhan yang kukuh didorong oleh permintaan dalam negeri. Dalam tempoh akhir Rancangan, 2008-2010, strategi ekonomi makro akan ditumpu kepada peningkatan daya tahan, produktiviti dan daya saing bagi mengekalkan kadar pertumbuhan yang mampan. Pertumbuhan akan dicapai dalam suasana inflasi dan kadar pengangguran yang rendah serta kedudukan imbalan luar yang sihat dan defisit fiskal yang mampan. Sektor swasta akan terus menjadi peneraju pertumbuhan manakala sektor awam akan menyediakan persekitaran yang menyokong pertumbuhan.

*Kedudukan sumber yang kukuh bagi menyokong pertumbuhan pelaburan...*